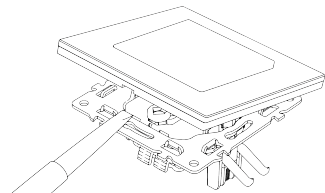


Инструкция по установке выключателя

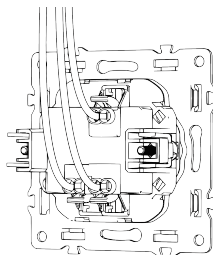


Этапы установки

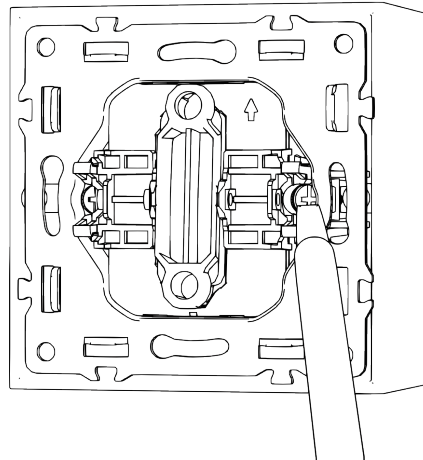
① Отсоедините механизм при помощи отвертки



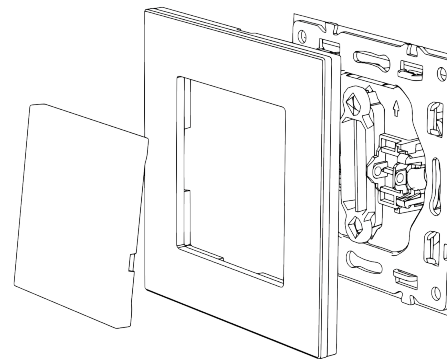
② Подсоедините кабели, как показано на схемах подключения



③ Установите выключатель в коробку, затяните винты




④ Установите кнопки и рамку на механизм



Внимание: питание должно быть отключено после завершения установки, иначе устройство может выйти из строя

Предостережения при разборке



Для того, чтобы отделить стеклянную панель и металлическую рамку друг от друга используйте плоскую отвертку. Нужно подставить конец отвертки в паз снизу и повернуть.

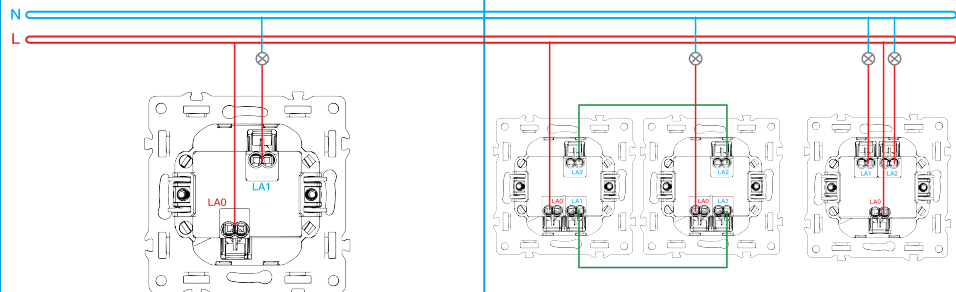
Инструкция по безопасности

- Отключите питание во время установки (прежде чем установить панель)
- Проверьте клеммные соединения перед подключением
- Подключите устройство в соответствии со схемой
- Следите за тем, чтобы не было оголенных проводов во избежание случаев поражения электрическим током

Схемы подключения

Однопозиционный выключатель

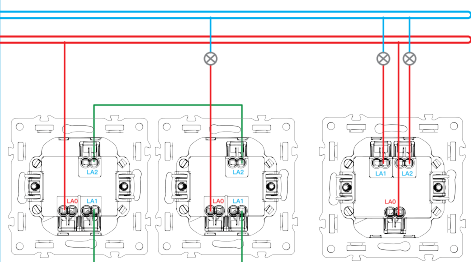
1-позиционный выключатель используется для управления светом только из одной точки



1 группа 1 путь

Двухпозиционный выключатель

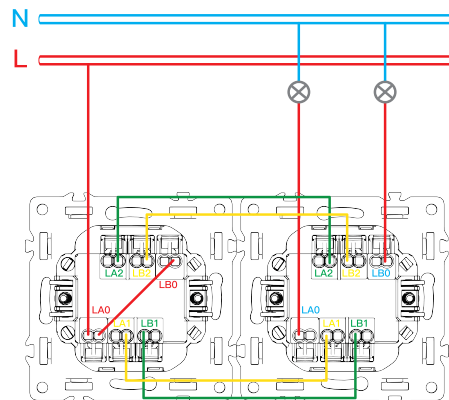
2-позиционный выключатель используется для управления светом с 2 разных точек, например с верхнего и нижнего этажей



1 группа 2 пути

2 группы 1 путь

Примечание: 2-позиционный выключатель может работать только в паре с выключателем той же марки. Он не совместим с выключателями других брендов.

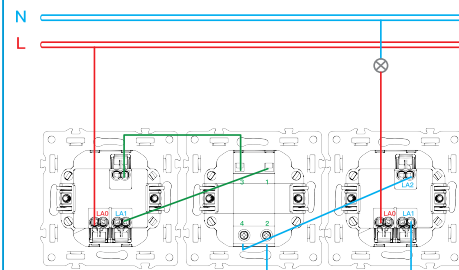


2 группы 2 пути

Трехпозиционный выключатель

3-позиционный выключатель используется для управления светом с 3 разных точек, например с первого, второго и третьего этажей

Примечание: обычно 1-групповой 3-позиционный выключатель используется совместно с 1-групповым 2-позиционным выключателем



1 группа 3 пути

Каталог продукции Vell на сайте tze1.ru



Импортер: ООО «ТЗ Групп» ИНН 7814598978 КПП 781401001

Юридический адрес: 197343, г. Санкт-Петербург, вн. тер. г. муниципальный округ Ланское, ш. Ланское, д. 14 к. 1 литера А, помещ. 134Н, каб. 3

Телефон: +7 (499) 110-53-74
Сайт: tze1.ru